


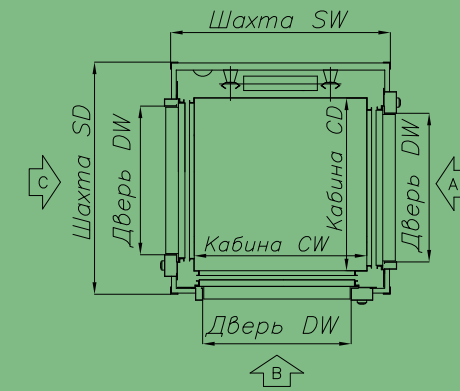
Микролифт



Распашная дверь
левого открывания



Вертикально-раздвижная
дверь



Технические характеристики


Модель*	Размеры Шахты, мм		Размеры Кабины, мм			Размеры Двери, мм	
	Ширина SW	Глубина SD	Ширина CW	Глубина CD	Высота CH	Ширина DW	Высота DH
Грузоподъемность 50 кг							
DL	660	835	420	545	800	320/420**	800
NR	760	810	520	520	800	420	800
MG	860	910	620	620	800	520	800
Грузоподъемность 100 кг							
MGS	860	910	620	620	800	520	800
MGT	960	1010	720	720	1000	620	1000
MDL1	1060	1110	820	820	1200	720	1200
Грузоподъемность 200 кг							
MDL2	1240	1330	1000	1000	1200	900	1200
Грузоподъемность 250 (300) кг							
MDL3	1240	1330	1000	1000	1200	900	1200

* В случае, если Вы не нашли модель, устраивающую Вас по габаритам, обращайтесь к представителю поставщика.
** В зависимости от расположения двери (с узкой или широкой стороны).

Типоразмеры и грузоподъемность

Грузоподъемность	50 кг	100 кг	200 / 250 (300) кг
Номинальная скорость, м/с	0,35	0,35	0,17
Мощность двигателя, кВт	0,33	0,66	0,66
Управление	вызов — посыл кабины. Зуммер прибытия кабины на этажах		
Собственная металлическая шахта	всегда поставляется в комплекте, без облицовки		
Отделка кабины (на выбор)	<ul style="list-style-type: none"> • нержавеющая сталь AISI 304 • порошковая стойкая эмаль светло-серого цвета RAL7038 		
Отделка дверей шахты (на выбор)	<ul style="list-style-type: none"> • нержавеющая сталь AISI 304 • порошковая эмаль светло-серого цвета RAL7038 		
Двери шахты (на выбор)	<ul style="list-style-type: none"> • Вертикально - раздвижные (гилютинного типа) • Распашные (левое или правое открывание) 		
Опции (на выбор)	<ul style="list-style-type: none"> • освещение кабины • дополнительные полки в кабине (нержавеющая сталь AISI 304) • нагревательный элемент (0,4 кВт) с термостатом в кабине • дверь кабины (нержавеющая сталь AISI 304) • интерком (переговорное устройство) на этажах • автоматический привод дверей шахты • исполнение ТАНДЕМ: один лифт с двумя кабинами • ловители на противовесе (в случае помещения под лифтом) • влагозащитное исполнение кнопочных постов • специальное исполнение МИКРОЛИФТ для кораблей 		
Комбинация входов кабины	А, В, С, АВ, ВС, АС, АВС		
Уровень загрузки кабины (на выбор)	<ul style="list-style-type: none"> • балюстрада 700-800 мм для ручной загрузки • в уровень с полом для напольной загрузки (тележки) 		
Привод	Электрический редукторный асинхронный		
Расположение привода (на выбор)	<ul style="list-style-type: none"> • в шахте вверху (стандартно) • в шахте внизу • вверху сбоку (в случае ограничения высоты верхнего пространства) 		
Электропитание	<ul style="list-style-type: none"> • 380В, 50Гц, 3 фазы (стандартно) • 220В, 50Гц, 1 фаза 		



Тел.: +7 (495) 661 60 54
www.elevec.ru
Дистрибутор Daldoss  EleveTronic в России

Если у Вас есть потребность в вертикальном перемещении небольших грузов до 250кг, подумайте об установке МИКРОЛИФТа.

Вот уже более 50 лет МИКРОЛИФТ служит человеку во всех сферах его деятельности. МИКРОЛИФТ – это надежный малый грузовой лифт, изготовленный на заводе компании Daldoss в Италии.

- Лучшее в отрасли соотношение цена / качество / срок поставки и монтажа;
- Собственная металлокаркасная шахта - независимость от конструкций здания и быстрый монтаж;
- Малые сроки монтажа: от 3-х рабочих дней;
- Экономичность: самое низкое потребление энергии в отрасли;



- Стандартный модельный ряд и множество дополнительных опций;
- Нестандартные модели на заказ;
- Качественная отделка на долгие годы: нержавеющая сталь AISI 304 или стойкая порошковая эмаль;
- Сертифицирован в России;
- Полный пакет технической документации на русском языке;
- Техническая поддержка и сервис в регионах России.



Тандем

